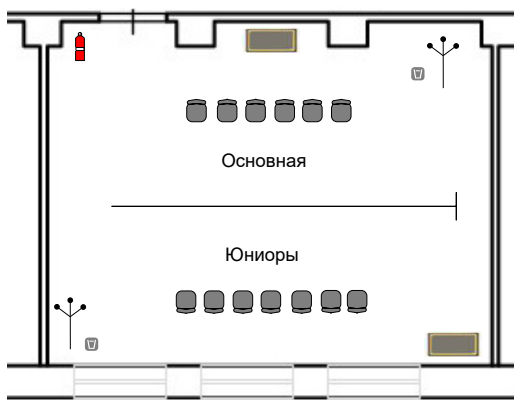
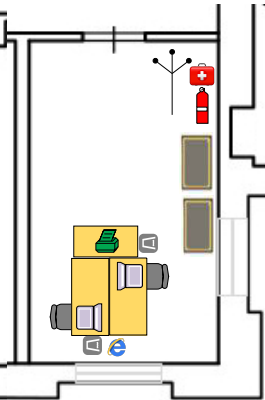


План застройки

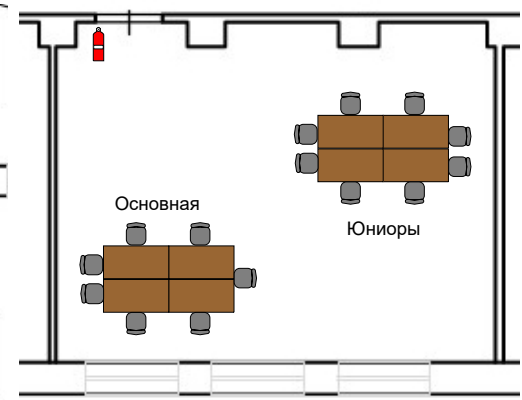
КАБ. 208,
КОМНАТА УЧАСТНИКОВ



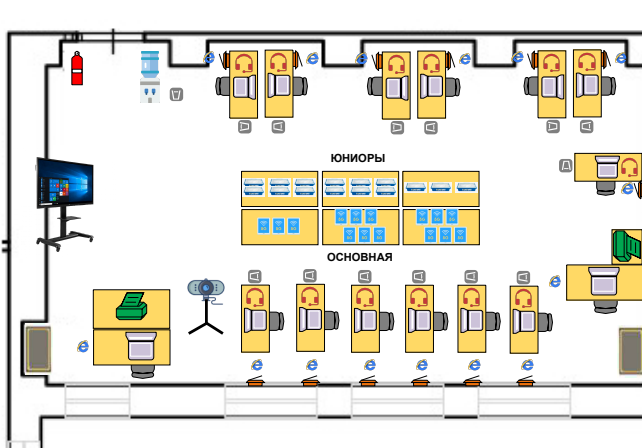
КАБ. 205,
КОМНАТА ГЛАВНОГО ЭКСПЕРТА



КАБ. 209,
КОМНАТА ЭКСПЕРТОВ



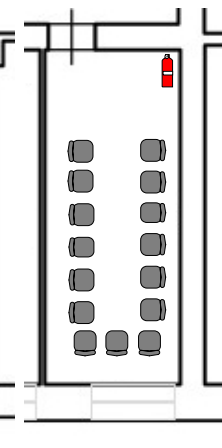
КАБ. 206,
КОМНАТА ПОДГОТОВКИ



КАБ. 207,
КОМНАТА ДЕМОНСТРАЦИИ



КАБ. 215,
КОМНАТА ВОЛОНТЕРОВ



Условные обозначения

<p>Стол</p>	<p>Стол для переговоров</p>	<p>Стеллаж</p>	<p>Стул</p>	<p>Вешалка гардеробная</p>	<p>Флипчарт</p>	<p>Акустическая система</p>
<p>Интерактивная панель</p>	<p>Web-камера</p>	<p>Штатив</p>	<p>Корзина для мусора</p>	<p>Аптечка</p>	<p>Кулер</p>	<p>Огнетушитель</p>
<p>Ноутбук</p>	<p>Рабочее место конкурсанта</p>	<p>Принтер/МФУ</p>	<p>Розетка 220Вт</p>	<p>Интернет</p>	<p>Таймер (телевизор на стойке)</p>	<p>Документ-камера</p>
<p>Планшет</p>	<p>Цифровая лаборатория</p>	<p>Конструктор (робототехника для начальной школы)</p>	<p>Наушники с микрофоном</p>	<p>Парта</p>		