



**Проект «ВсеМИРный хоровод: флаги народов России»
(конструирование композиций-символов
посредством конструктора «Фанкластик»)» (дети 6-7 лет)**



Кукушкина Ольга Борисовна,
заместитель заведующего, старший воспитатель
ГБДОУ детский сад №85 Петроградского района СПб

Электронная почта:
dspetr85@yandex.ru
Телефон: 8 (812) 232-67-41

Цель проекта: повышение интереса у детей к техническому творчеству и первоначальных технических навыков посредством конструктора «Фанкластик».

Задачи проекта:

- Формировать, поддерживать умение, интерес наблюдать и анализировать, обобщать, экспериментировать, делать выводы, рассуждать, рассказывать и т.д.
- Формировать интерес к техническому творчеству и первоначальных технических навыков.
- Познакомить детей с разнообразием народов России.

КОНСТРУКТОР «ФАНКЛАСТИК» РАЗВИВАЕТ



ВОображение
и ФАНТАЗИЮ



МЕЛКУЮ
МОТОРИКУ



ПАМЯТЬ
и РЕЧЬ



ЛОГИЧЕСКОЕ
и ПРОСТРАНСТВЕННОЕ
МЫШЛЕНИЕ



УСИДЧИВОСТЬ
и ВНИМАТЕЛЬНОСТЬ



СОЦИАЛЬНУЮ
АДАПТАЦИЮ



Продукты проектной деятельности: альбом народов России, схемы «Флаги республик России», флагшток.



Тип проекта: краткосрочный, коллективный, исследовательско-творческий, внутри одной возрастной группы.





2026 - Год единства народов России



ГОД ДОШКОЛЬНОГО
ОБРАЗОВАНИЯ



В России проживает более 190 народов

- Русские
- Татары
- Башкиры
- Чеченцы
- Мордовцы
- Калмыки
- Буряты
- Якуты
- И многие-многие другие...



БАШКИРЫ



РУССКИЕ



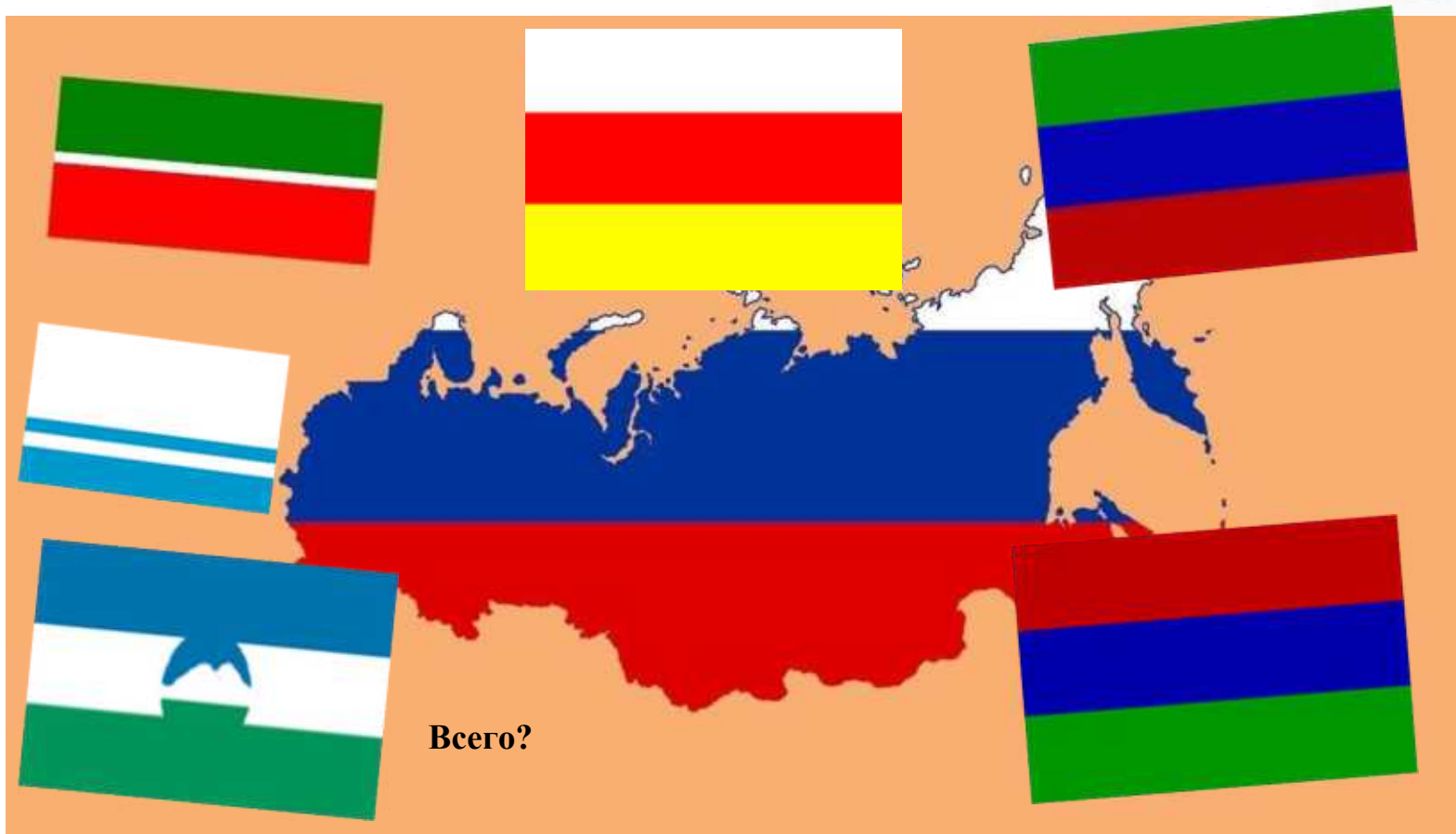
МОРДОВЦЫ



ЧЕЧЕНЦЫ







Флаги республик России



Знакомство с конструктором «Фанкластик»

Конструктор Фанкластик имеет 12 основных типов деталей,





«Фанкластик»



Дополнительные детали



Переходник большой



Защелка (Защелка квадратная двойная)



Защелка3 (Защелка квадратная тройная)



Палочка 5x1 под ось



Бочка



Палочка 3x1 под ось



Полубочка



Ось 8



Ось 3



Ось 2



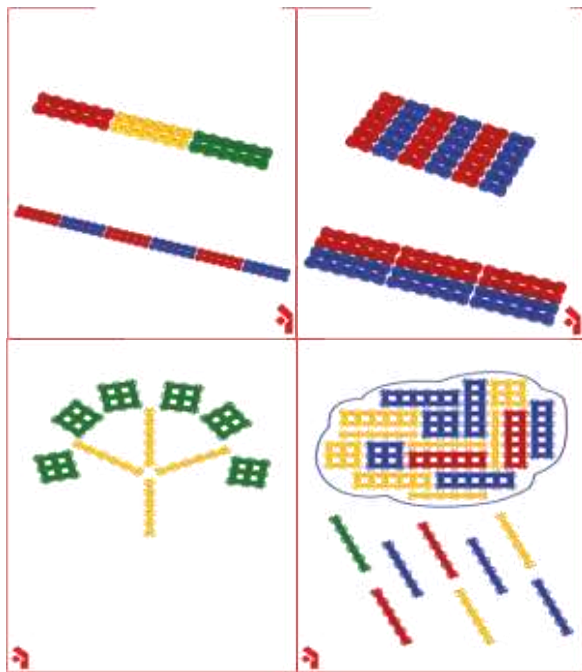
Колесо малое




Колесо большое



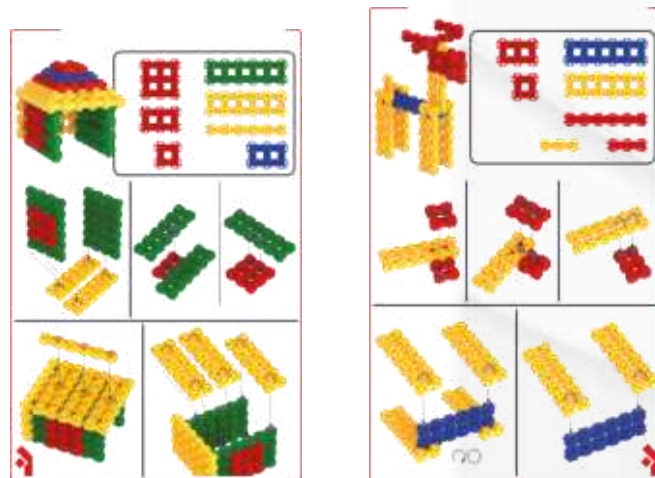
3-4 года-выкладывание, наложение, поворот деталей в пространстве, приставление



4-5 лет –
соединение деталей

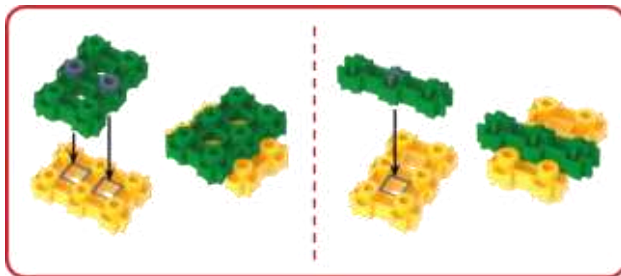


5-7 лет- конструирование по замыслу




Типы соединения деталей «Фанкластик»

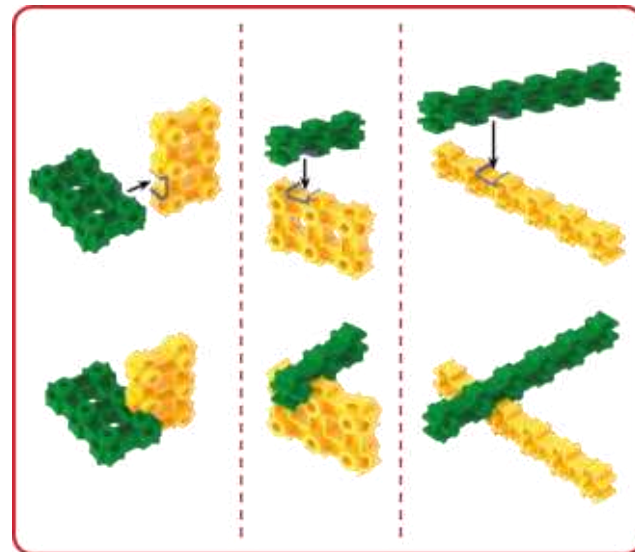
Первое самое простое соединение – это ПЛОСКОСТЬ-ПЛОСКОСТЬ



ПЛОСКОСТЬ-ТОРЕЦ (или
ПЛОСКОСТЬ-РЕБРО)




ТОРЕЦ-ТОРЕЦ (или РЕБРО-
РЕБРО)





Видео сборки флагштока

KANCLASTIK



ГОД ДОШКОЛЬНОГО ОБРАЗОВАНИЯ



Строительное моделирование

