



*Ксения Васильевна Табацкая,
воспитатель*

*ГБДОУ детский сад № 14 общеразвивающего вида
Кронштадтского района Санкт-Петербурга*

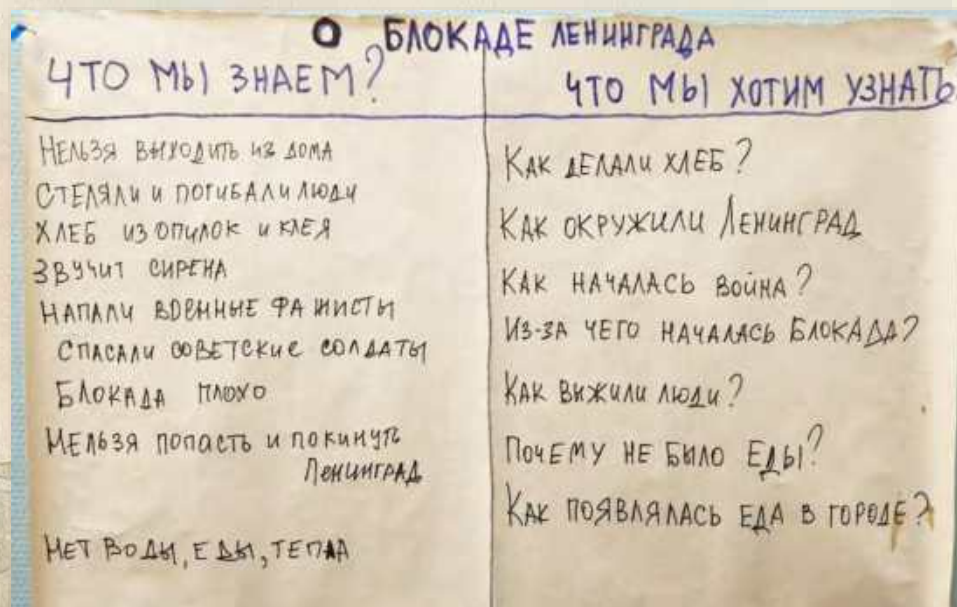
Проект «Артефакты блокады»

Цель проекта: создание методической разработки, направленной на внедрение оборудования в дошкольную образовательную организацию.

Задачи проекта:

- Способствовать формированию у детей дошкольного возраста первичных представлений о героическом прошлом города Ленинграда в годы блокады, используя новое игровое оборудование.
- Развивать у детей интерес к историческим событиям города и страны через различные игровые формы и взаимодействие с новым игровым оборудованием.
- Воспитывать у детей уважительное отношение к истории своей страны, подвигу жителей блокадного Ленинграда, ветеранам ВОВ.

Предварительная работа



- Обогащение развивающей среды атрибутами к сюжетно-ролевой игре на военную тематику.
- Внесение материалов и игрового оборудования для реализации проектных мероприятий.

Актуализация знаний детей о блокаде Ленинграда с использованием образовательной технологии «Модель трех вопросов».

Просмотр презентаций: «Блокада глазами детей».

Чтение литературы: В.Н. Семенцова «Лист фикуса. Рассказы о войне»,
Э.Е. Фонякова «Хлеб той зимы».

Предварительная работа

С семьями воспитанников:

- Консультация для родителей "Как и что рассказывать дошкольникам о блокаде Ленинграда".
- Подборка книг для семейного чтения «Читаем детям о блокаде».
- Маршрут выходного дня «Эхо блокады. Прогулка по Кронштадту».
- Чек-лист для родителей «10 мест в Санкт-Петербурге, где расскажут о блокаде Ленинграда».
- Информационный стенд для родителей «Как узнать, где воевал или погиб ваш родственник – участник ВОВ?» - подборка актуальных банков данных, официальных сайтов и цифровых ресурсов.

Артефакт № 1. «Блокадный репродуктор»



Интерактивный городской репродуктор

Артефакты № 2, 3. «Продовольственные карточки и блокадный хлеб»



Опыт с приготовлением блокадного хлеба

Артефакт № 4. «Печь-буржуйка»



Конструирование из конструктора Фанкластик по схеме «Печь»

Артефакт № 5. «Свеча-коптилка»



Мастер-класс с родителями «Свеча-коптилка» (окопная свеча)

Артефакт № 6. «Ленинградский метроном»



Артефакты № 7, 8. «Бидон и санки»




Конструирование с конструктором
Фанкластик по схеме «Сани»

Артефакт № 9. «Дорога жизни»



Артефакт № 10. «Узор "Кобальтовая сетка"»



Артефакт № 11. «Блокадная ласточка»



«Что видела ласточка, пролетая над Ленинградом?» - коллективное конструирование по схемам «Мой Петербург»

Подготовительная работа и съёмка мультфильма «Саночки»



Подготовительная работа и съёмка мультфильма «Саночки»

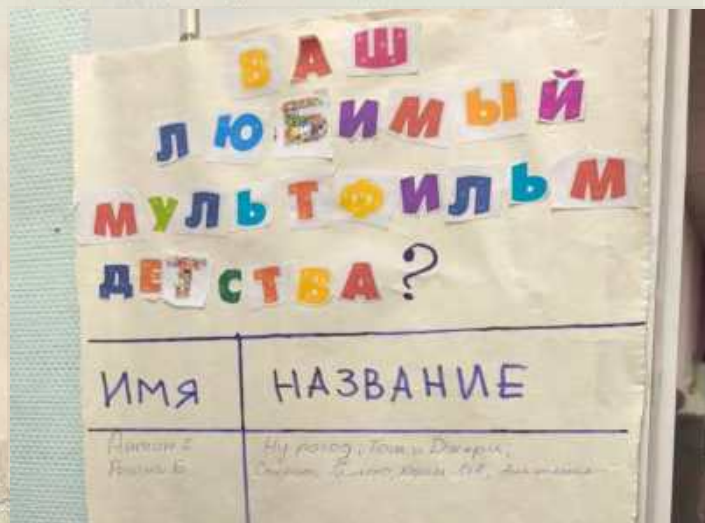


Взаимодействие с семьями воспитанников



«Герой нашей семьи» - встречи с семьями, чьи родственники были жителями или участниками обороны Ленинграда

Взаимодействие с семьями воспитанников



Знакомство родителей с мультстудией и создание мультфильма

Взаимодействие с педагогами



Обучение педагогов использованию нового игрового оборудования

Взаимодействие с социальными партнерами



Музей истории Кронштадта



ДХШ им. М.К. Аникушина

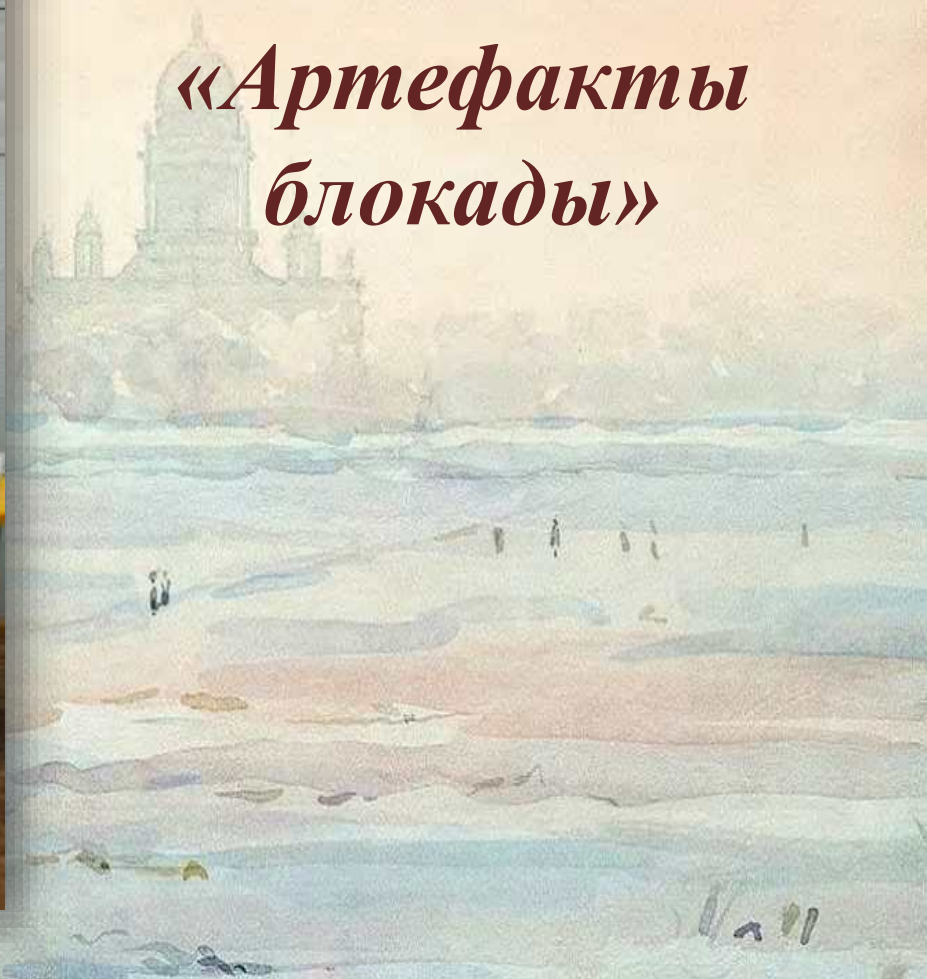


Центр социального обслуживания

Продукты проектной деятельности



Мини-выставка «Артефакты блокады»



Мультфильм «Саночки»

САНОЧКИ

