Государственное бюджетное учреждение дополнительного профессионального образования
Санкт-Петербургская академия
постдипломного педагогического образования

Правительство Санкт-Петербурга
Комитет по образованию

Аналитический отчет по результатам СПТ обучающихся профессиональных образовательных учреждений Санкт-Петербурга, находящихся в ведении Комитета по образованию Санкт-Петербурга, на предмет раннего выявления незаконного потребления наркотических средств и психотропных веществ в 2019 году

Цыганкова Н.И., к.п.н, доцент кафедры педагогики семьи

Попова А.В., преподаватель кафедры педагогики семьи

19 февраля 2020 г.

Единая методика социально-психологического тестирования (ЕМ СПТ) – с 2019 г.

Правообладателем методики является Министерство просвещения Российской Федерации.

Методика предназначена для выявления ЛАТЕНТНОЙ И ЯВНОЙ РИСКОГЕННОСТИ СОЦИАЛЬНО-ПСИХОЛОГИЧЕСКИХ УСЛОВИЙ, формирующих психологическую готовность к аддиктивному (зависимому) поведению у лиц подросткового и юношеского возраста.

- **Руководство по использованию методики социально-психологического тестирования, разработанное Министерством просвещения Российской Федерации (далее - Единая методика, 29 августа)**

- **Методические рекомендации по нормирования результатов социально-психологического тестирования обучающихся образовательных организаций при оценке индивидуальной вероятности вовлечения в зависимое поведение (направлены Департаментом госполитики в сфере защиты прав детей Минпросвещения РФ) 18 октября 2019 г. 28 октября 2019**

Охват СПТ в 2019 году

- Всего в 2019 году участниками тестирования стали **130771** обучающихся образовательных организаций Санкт-Петербурга в возрасте от 13 лет, что на 6290 чел. больше по сравнению с прошлым годом, т.е. на **4,8% увеличен охват обучающихся** (в 2018 году - 124481 обучающихся).

- Из них: 104672 учащихся общеобразовательных учреждений (62%) (в 2018 году – 103198 человек, в 2017 - 91 877 человек, в 2016 году - 77 613)
- **и 26099 обучающихся государственных профессиональных образовательных учреждений, находящихся в ведении Комитета по образованию (69,1%) (в 2018 году – 21283 человек, в 2017 - 16 298, в 2016 году – 13 094 человек).**

- Таким образом, за последние годы отмечена устойчивая положительная динамика количества участников социально-психологического тестирования в образовательных учреждениях Санкт-Петербурга.

Динамика охвата обучающихся ПОУ, принявших участие в СПТ, 2016-2019

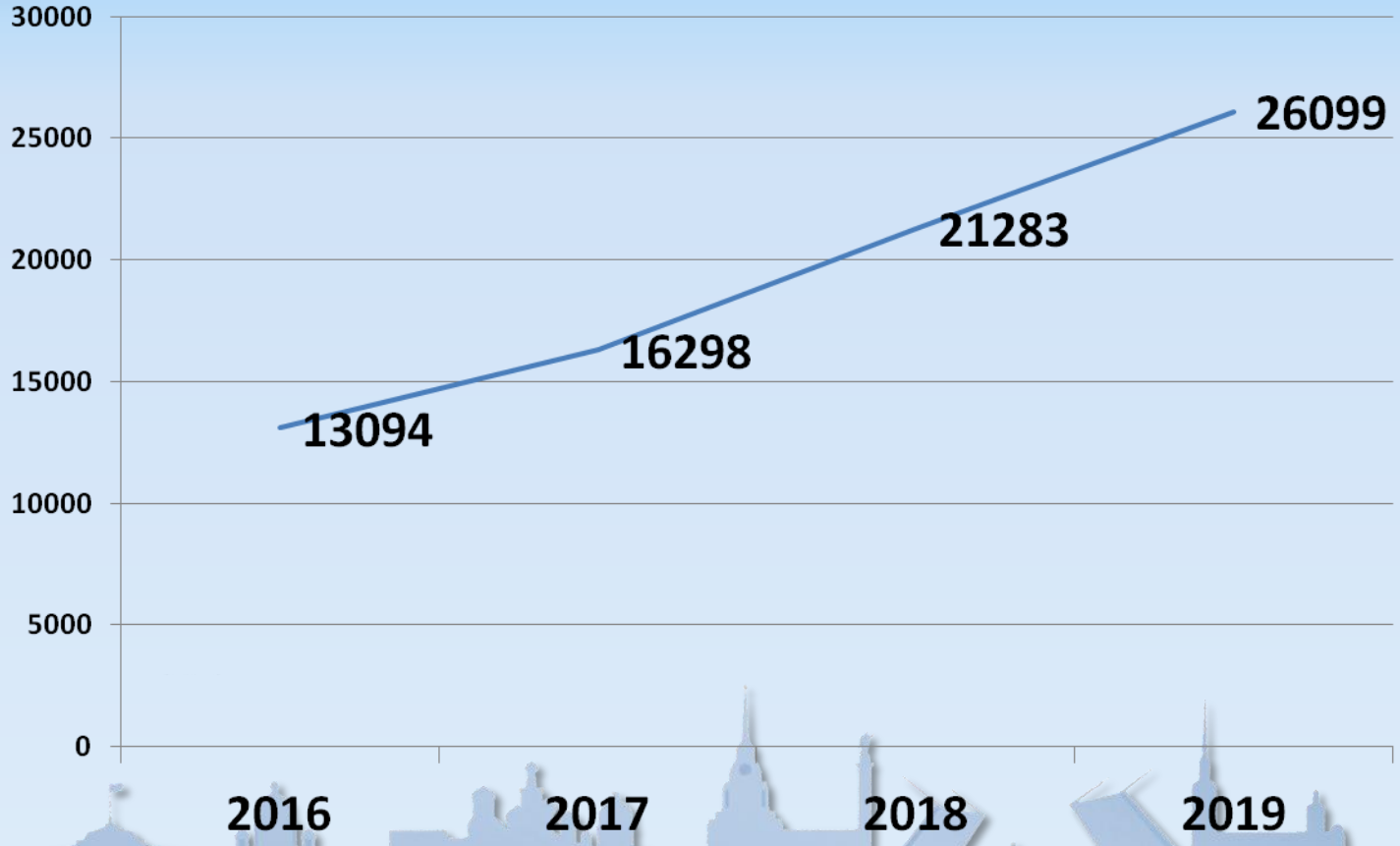

Показатели резистентности выборки в ГПОУ СПб

Правительство Санкт-Петербурга
Комитет по образованию

Резистентность

сопротивление выборки респондентов тестированию, выраженная в соотношении количества респондентов с недостоверными ответами и количества респондентов, принявших участие с тестировании, в %.

За последний год резистентность выросла почти в два раза (с 20% в 2018 г. до 38% в 2019 г.)

Показатели резистентности выборки

Правительство Санкт-Петербурга
Комитет по образованию

	Образовательная организация	Численность участников с недостоверными ответами	
		Чел.	% от участников СПТ
1	СПб ГБПОУ «Радиотехнический колледж»	160	59,26%
2	ГБПОУ педагогический колледж № 1 им. Н.А. Некрасова	545	43,63%
3	СПб ГБПОУ «Колледж информационных технологий»	192	43,24%
4	СПб ГБПОУ «Автомеханический лицей»	156	41,60%
5	СПб ГБПОУ «Художественно-профессиональный лицей	118	41,55%
…	……	…….	
44	СПб ГБПОУ «Невский колледж им. А.Г. Неболсина»	213	31,98%
45	СПб ГБПОУ «Реставрационный колледж «Кировский»	128	31,45%
46	СПб ГБПОУ «Экономический колледж»	90	31,36%
47	СПб ГБПОУ «Кронштадтский лицей»	64	27,83%
48	СПб ГБПОУ «Сестрорецкий лицей имени С.И. Мосина»	35	23,97%
	Итого	**9745**	**37,34**

Динамика количества обучающихся образовательных учреждений Санкт-Петербурга группы явного риска

Правительство Санкт-Петербурга
Комитет по образованию

	Количество обучающихся группы явного риска			
	Всего по СПб		В том числе обучающиеся	
	Чел.	%	ПОО(чел.)	%
2018	856	0,7%	260	1,2%
2019	5382	4,1%	**1254**	**4,8%**

Результаты СПТ в ГПОУ Санкт-Петербурга, 2019 г.

Правительство Санкт-Петербурга
Комитет по образованию

Численность обучающихся, подлежащих тестированию	Численность участников, охваченных СПТ тестирования		Численность официально отказавшихся от участия в СПТ		Численность участников СПТ с недостоверными ответами (резистентность)	
Чел.	Чел.	% от числа подлежащих СПТ	Чел.	% от числа подлежащих СПТ	Чел.	% от участников СПТ
37754	26099	69,1%	2255	6%	9745	37,3%

Доля обучающихся ГПОУ, не участвовавших в СПТ по иным причинам, – 24,9%

Результаты СПТ в ГПОУ Санкт-Петербурга, 2019 г.

Правительство Санкт-Петербурга
Комитет по образованию

Численность участников СПТ с повышенной вероятностью вовлечения (ПВВ)		Структура ПВВ			
		Явная рискогенность («группа риска»)		Латентная рискогенность (группа «особого внимания»)	
Чел.	% от участников СПТ	Чел.	% от ПВВ	Чел.	% от ПВВ
5776	22,1%	1254	4,8%	4522	78,3%

Обучающиеся ГПОУ Санкт-Петербурга группы явного риска, 2019 (наибольшее количество)

Правительство Санкт-Петербурга
Комитет по образованию

13,1%	• СПб ГБПОУ «Колледж кулинарного мастерства»	75 чел.
10,2%	• СПб ГБПОУ «МРЦПК «Техникум энергомашиностроения и металлообработки»	41 чел.
9,8%	• СПб ГБПОУ «Колледж «Красносельский»	48 чел.
9,4%	• СПб ГБПОУ «Колледж Пищевых технологий»	44 чел.
8,9%	• СПб ГБПОУ «Колледж «Звёздный»	48 чел.
8,7%	• СПб ГБПОУ «Экономический колледж»	25 чел.

Обучающиеся ГПОУ Санкт-Петербурга группы явного риска, 2019 (наименьшее количество)

Правительство Санкт-Петербурга
Комитет по образованию

1,9%	• СПб ГБПОУ «Колледж метрополитена»	9 чел.
1,7%	• СПб ГБПОУ «Кронштадтский лицей»	4 чел.
1,7%	• СПб ГБПОУ «Колледж метростроя»	8 чел.
1,5%	• СПб ГБПОУ «Садово-архитектурный колледж»	4 чел.
1%	• СПб ГБПОУ «Автомеханический лицей»	4 чел.
0,5%	• СПб ГБПОУ «Электромеханический техникум железнодорожного транспорта им. А.С. Суханова»	2 чел.

Типологические характеристики обучающихся ГРУППЫ РИСКА в ГПОУ, 7-9-е классы

Правительство Санкт-Петербурга
Комитет по образованию

Средний возраст обучающихся группы риска – 16 лет

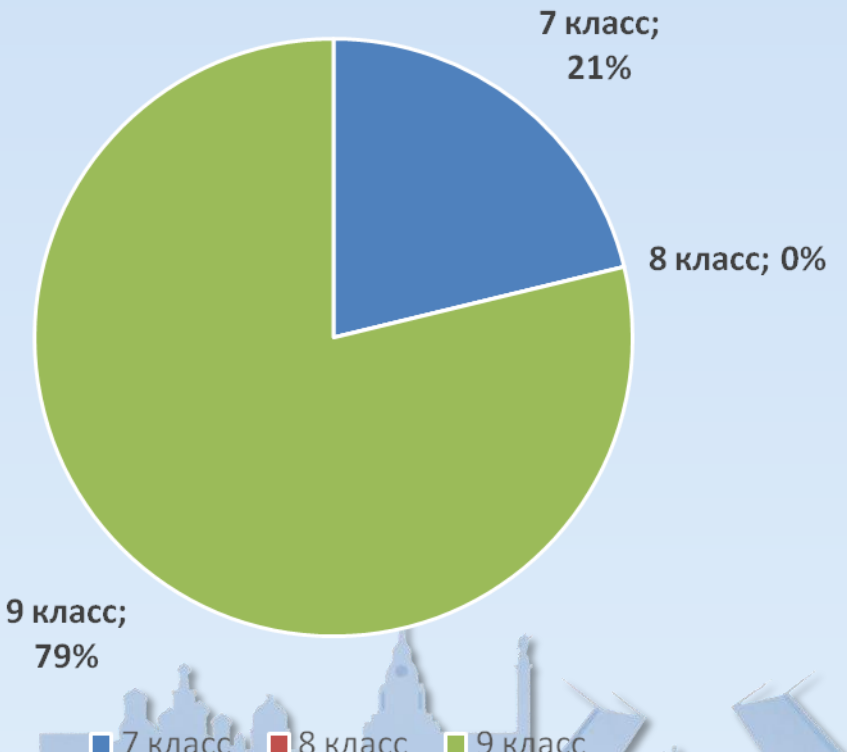

Средние результаты обучающихся ГРУППЫ РИСКА в ГБОУ 7-9-е классы

Правительство Санкт-Петербурга
Комитет по образованию

№		Субшкалы ЕМ СПТ	Средние результаты	Уровень
1	Факторы риска	Потребность в одобрении	50,45	Норма
2		Подверженность влиянию группы	50,51	Повышенный
3		Принятие асоциальных установок социума	73,13	Повышенный
4		Склонность к риску	63,13	Норма
5		Импульсивность	59,7	Повышенный
6		Тревожность	66,46	Повышенный
7	Факторы защиты	Принятие родителями	45,14	Пониженный
8		Принятие одноклассниками	45,35	Пониженный
9		Социальная активность	57,27	Пониженный
10		Самоконтроль поведения	59,9	Пониженный

Типологические характеристики обучающихся ГРУППЫ РИСКА в ГПОУ, 10-е классы – 4 курсы

Правительство Санкт-Петербурга
Комитет по образованию

Средний возраст учащихся группы риска – 17,25 лет

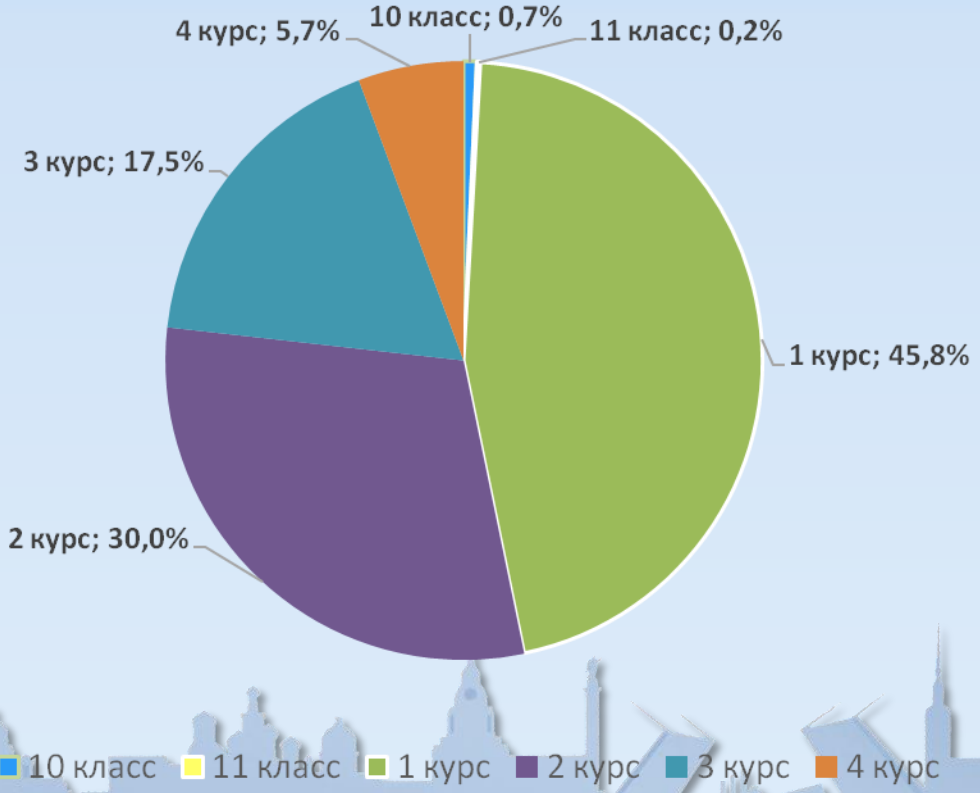

Средние результаты обучающихся ГРУППЫ РИСКА в ГПОУ
10-е классы – 4 курсы

Правительство Санкт-Петербурга
Комитет по образованию

№		Субшкалы ЕМ СПТ	Средние результаты	Уровень
1	Факторы риска	Потребность в одобрении	51,83	Пониженный
2		Подверженность влиянию группы	48,61	Повышенный
3		Принятие асоциальных установок социума	67,93	Повышенный
4		Склонность к риску	60,72	Пониженный
5		Импульсивность	56,53	Повышенный
6		Тревожность	68	Повышенный
7		Фрустрация	64,2	Повышенный
8		Наркопотребление в социальном окружении	44,44	Повышенный
9	Факторы защиты	Принятие родителями	49,1	Пониженный
10		Принятие одноклассниками	53,92	Пониженный
11		Социальная активность	59,4	Пониженный
12		Самоконтроль поведения	60,57	Пониженный
13		Самоэффективность	61,57	Пониженный

Основные тенденции 2019 г.

Правительство Санкт-Петербурга
Комитет по образованию

Устойчивая положительная динамика участников СПТ: по СПб в целом и по ГПОУ

Использование Единой методики социально-психологического тестирования в РФ

Резистентность выборки в СПб (сопротивляемость тестированию) за последний год выросла почти в два раза

(с 20% в 2018 г. до 38% в 2019 г.)

Увеличение доли обучающихся высокого социального риска в ГПОУ (с 1,2% в 2018 г. до 4,8% в 2019 г.)

Основные тенденции 2019 г.

Правительство Санкт-Петербурга
Комитет по образованию

В группу социального риска (явной рискогенности) вошли 1254 обучающихся профессиональных образовательных учреждений (4,8%).

В группу «особого внимания» (латентной рискогенности) вошли 5776 обучающихся профессиональных образовательных учреждений (22,13%).

Среди обучающихся группы высокого социального риска образовательных организаций СПб (в том числе ГПОУ) преобладают девушки

Обучающиеся образовательных организаций Санкт-Петербурга (в том числе ГПОУ) в среднем не склонны к риску

Основные тенденции 2019 г.

Правительство Санкт-Петербурга
Комитет по образованию

С возрастом обучающиеся ГПОУ становятся менее подвержены влиянию группы, в меньшей степени склонны к принятию асоциальных установок социума

С возрастом обучающиеся ГПОУ становятся чуть менее импульсивны и тревожны

С возрастом обучающиеся ГПОУ чувствуют меньшую поддержку со стороны родителей, зато большую – со стороны однокурсников.

Рекомендации

Правительство Санкт-Петербурга
Комитет по образованию

Усилить мотивационный компонент участия в СПТ: вместо лекционного подхода → интерактивные формы работы

Усилить методическую подготовку членов комиссий по СПТ в образовательных организациях

Внести изменения в планы воспитательной работы ГПОУ с учетом результатов СПТ

Организовать диссеминацию педагогического опыта профилактической направленности в организациях с наименьшей долей обучающихся «группы риска»

Кафедра педагогики семьи

E-mail: kps_appo@mail.ru
Телефон 409-82-60
Ссылка на сайт кафедры педагогики семьи СПб АППО
https://spbappo.ru/struktura/institut-detstva/kafedra-pedagogiki-semi/

Краткая ссылка (https://goo.gl/xYl6m8)

Раздел «Социально-психологическое тестирование» : перейти по вышеуказанной ссылке и выбрать меню слева (располагается третьим снизу)